

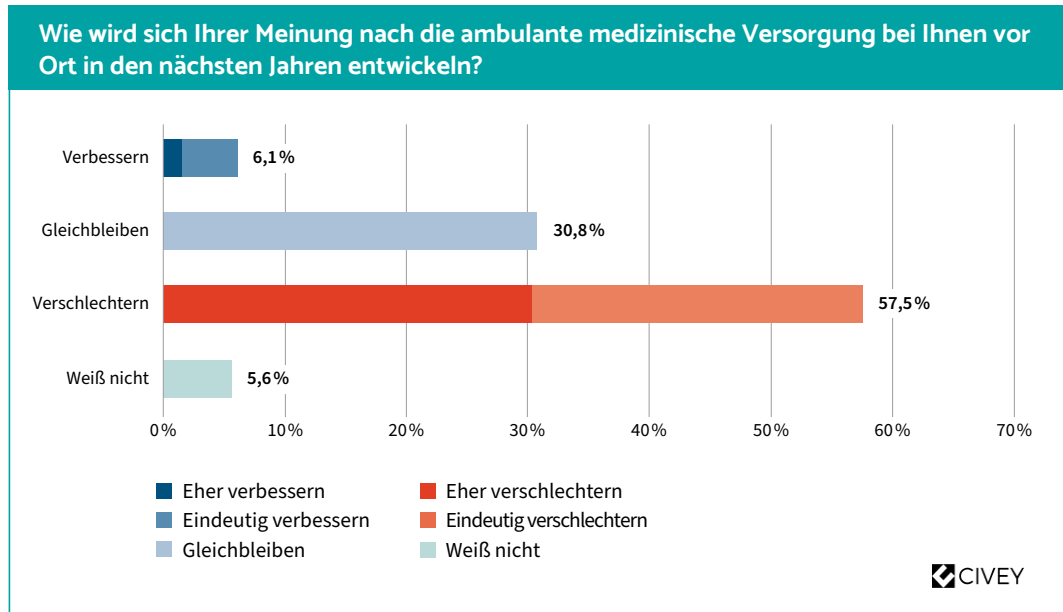
Factsheet

Übersicht zentrale Ergebnisse einer Umfrage für den BBMV e.V., durch Civey

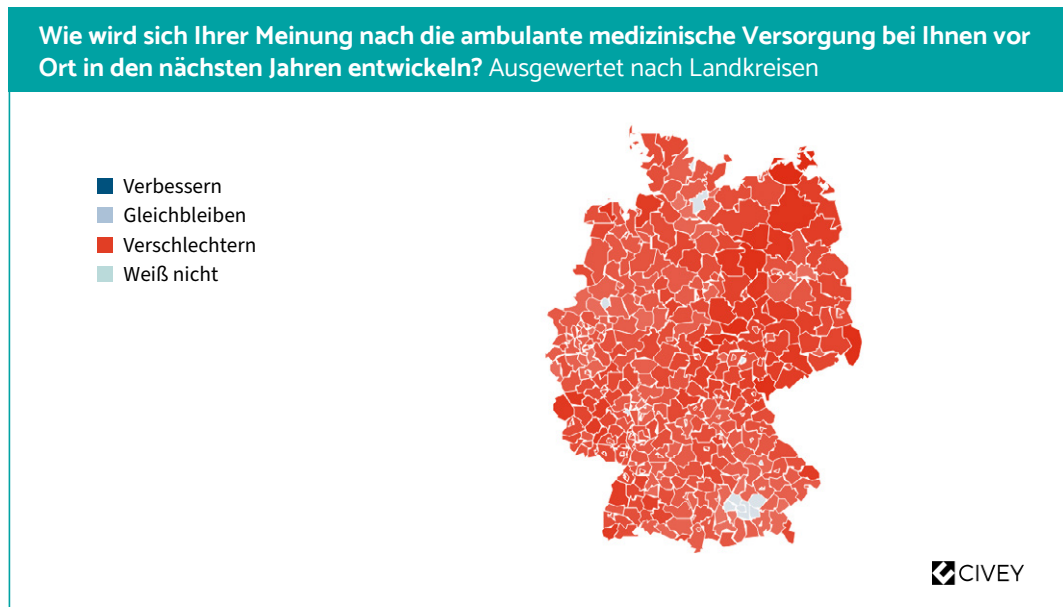
im Zeitraum 10. bis 15.03.2023

Zukunft der medizinischen Versorgung

Stat. Fehler
Gesamtergebnis: 2,5%
Stichprobengröße: 10.003
Befragungszeitraum:
10.03.23–14.03.23
Mittelwerte Quartale



Stat. Fehler
Gesamtergebnis: 2,5%
Stichprobengröße: 10.003
Befragungszeitraum:
10.03.23–14.03.23
Mittelwerte Quartale



Die Mehrheit der Menschen sieht die künftige medizinische Versorgung pessimistisch:

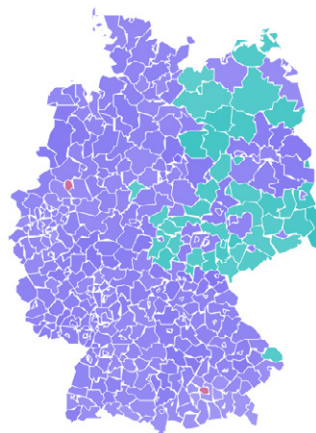
- 58 Prozent gehen davon aus, dass sich die Versorgung vor Ort verschlechtern wird
- In Ostdeutschland gehen sogar 63 Prozent davon aus
- 6 Prozent erwarten eine Verbesserung

Aktuelle Situation

Stat. Fehler
Gesamtergebnis: 2,5%
Stichprobengröße: 10.002
Befragungszeitraum:
10.03.23–15.03.23
Mittelwerte Quartale

Welche der folgenden Aussagen treffen Ihrer Meinung nach am ehesten auf die medizinische Versorgung bei Ihnen vor Ort zu? Ausgewertet nach Landkreisen

- Es gibt nicht genügend (Fach-) Ärzte
- Ärzte sind schlecht erreichbar (z. B. Telefon)
- Lange Anfahrtswege für (Fach-) Arzttermine
- Lange Wartezeiten für (Fach-) Arzttermine
- Versorgungsqualität ist insgesamt schlecht
- Keine der Genannten / Weiß nicht



CIVEY

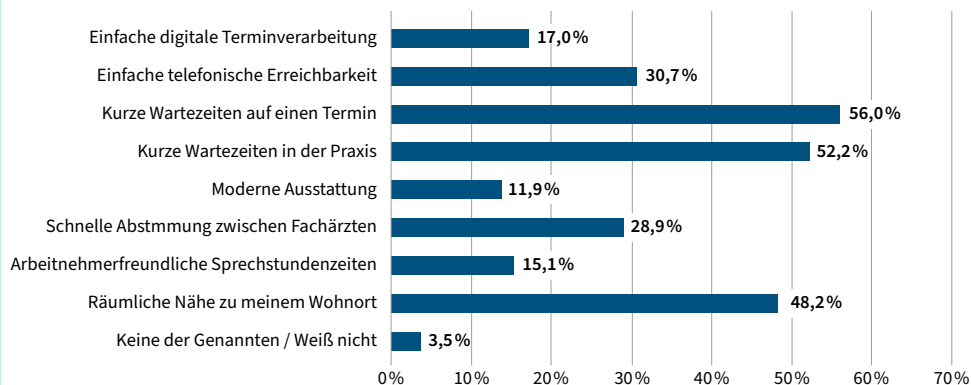
Die Umfrage zeigt lange Wartezeiten:

- 56 Prozent der Befragten müssen lange auf einen Arzttermin warten
- 39 Prozent sagen, dass es bei ihnen vor Ort zu wenig Ärztinnen und Ärzte gebe
- 51 Prozent der Befragten Ostdeutschland sagen, dass es zu wenig Ärztinnen und Ärzte bei ihnen gebe
- 35 Prozent in Westdeutschen sagen, dass es bei ihnen zu wenig Ärztinnen und Ärzte gebe

Wichtig bei Besuch in einer Praxis

Mehrfachantwort möglich
Stat. Fehler
Gesamtergebnis: 2,5%
Stichprobengröße: 10.001
Befragungszeitraum:
10.03.23–15.03.23
Mittelwerte Quartale

Welche dieser Aspekte sind Ihnen beim Arztbesuch am wichtigsten?

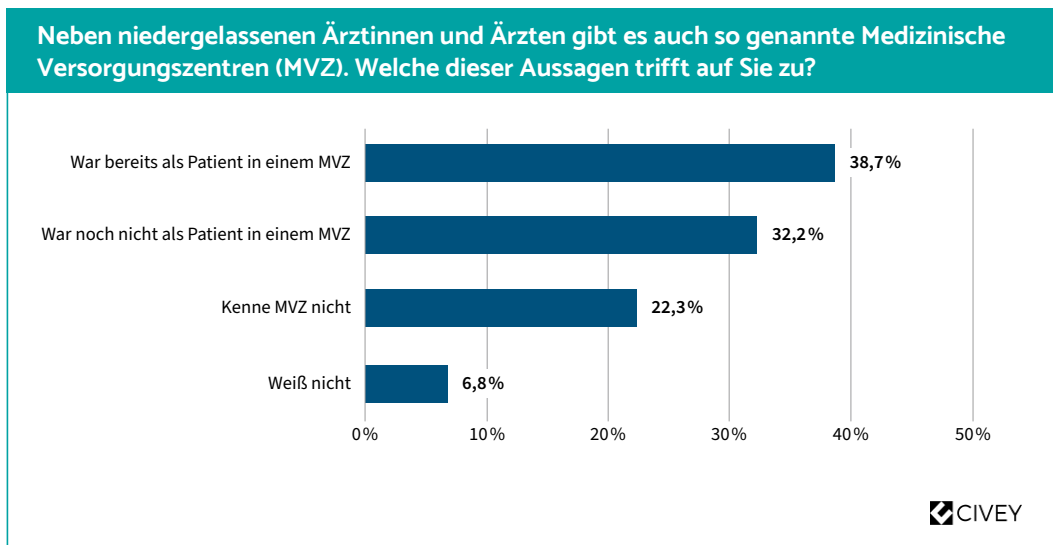


CIVEY

- 56 Prozent nennen kurze Wartezeiten auf einen Termin
- 52 Prozent heben kurze Wartezeiten in der Praxis hervor
- 48 Prozent nennen die räumliche Nähe

Besuch von MVZ

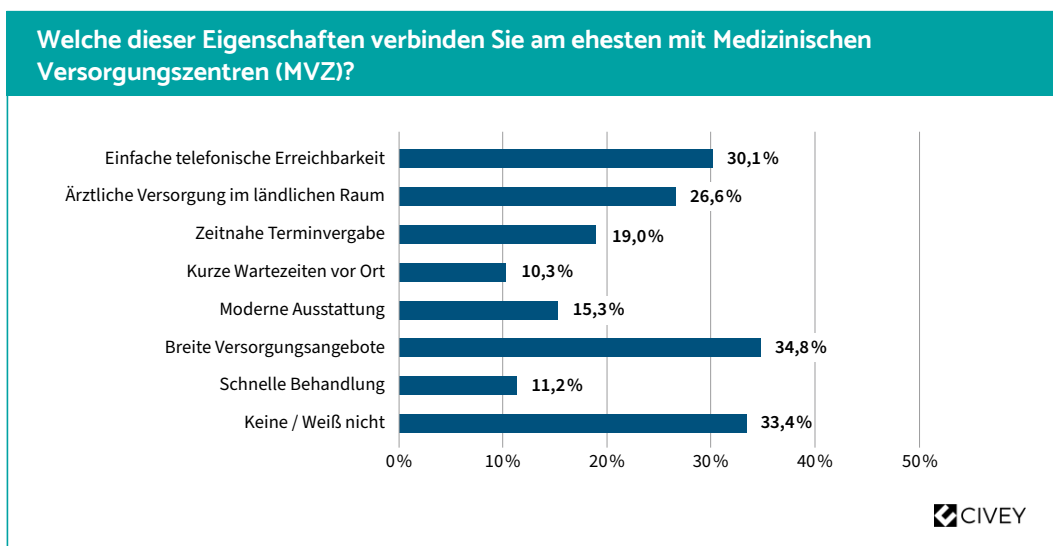
Stat. Fehler
Gesamtergebnis: 2,5%
Stichprobengröße: 10.000
Befragungszeitraum:
21.02.23–15.03.23
Mittelwerte Quartale



- 39 Prozent der Befragten waren schon einmal in einem MVZ
- Höchste Nutzerquote in Gegenden mit sehr niedriger oder niedriger Bevölkerungsdichte
- Starke Verbreitung von MVZ in Ostdeutschland

Gründe für MVZ

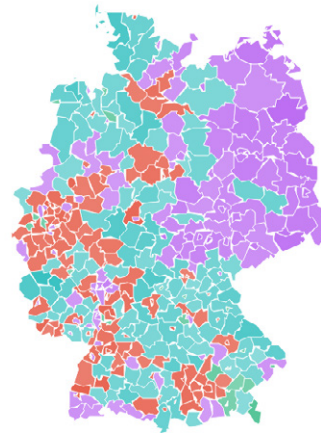
Mehrfachantwort möglich
Stat. Fehler
Gesamtergebnis: 2,5%
Stichprobengröße: 10.001
Befragungszeitraum:
10.03.23–14.03.23
Mittelwerte Quartale



Mehrfachantwort möglich
Stat. Fehler
Gesamtergebnis: 2,5%
Stichprobengröße: 10.001
Befragungszeitraum:
10.03.23–14.03.23
Mittelwerte Quartale

Welche dieser Eigenschaften verbinden Sie am ehesten mit Medizinischen Versorgungszentren (MVZ)? Ausgewertet nach Landkreisen

- Einfacher Zugang zu Spezialisten
- Ärztliche Versorgung im ländlichen Raum
- Zeitnahe Terminvergabe
- Kurze Wartezeiten vor Ort
- Moderne Ausstattung
- Breite Versorgungsangebote
- Schnelle Behandlung
- Keine / Weiß nicht



CIVEY

- 35 Prozent verbinden mit MVZ ein breites Versorgungsangebot
- 30 Prozent nennen den einfachen Zugang zu Spezialisten
- 27 Prozent heben die ärztliche Versorgung im ländlichen Raum hervor
- In Ostdeutschland werden MVZ besonders mit einem breiten Versorgungsangebot verbunden, in Westdeutschland mit der Versorgung im ländlichen Raum

Befragungssteckbrief

Online-Umfrage der Civey GmbH, Berlin
Befragungszeitraum: 10.03. bis 15.03.2023
Befragte Personen (Stichprobengröße): 10.000,
repräsentativ für Gesamtbevölkerung Deutschlands

Hier finden Sie alle Ergebnisse als Grafik:
bbmv.de/2023/04/20/bbm-v-umfrage-offenbart-gravierende-probleme-bei-medizinischer-versorgung/